



KENSHIN DISCLOSURE

2025

令和7年度上半期経営情報
(令和7年9月末現在)



理事長 森 茂樹

ごあいさつ

平素は愛知県中央信用組合に格別のご愛顧とお引き立てを賜り、心より厚くお礼申し上げます。

今年も「けんしん」の現状をより一層ご理解いただくため、「KENSHIN DISCLOSURE2025 令和7年度上半期経営情報」を作成いたしました。ご高覧頂ければ幸いに存じます。

これからもお客様に安心してお取引きしていただける金融機関として、より良い商品やサービスの提供に努め、地域や社会に貢献してまいります。

皆様方からの変わらぬご支援、ご愛顧を賜りますよう、心からお願い申し上げます。

第八次中期経営計画

令和7年4月1日 ～ 令和10年3月31日

「優先出資消却に向けた経営基盤の強化」

この計画を貫く中心課題として、「優先出資消却に向けた経営基盤の強化」を置き、地域に貢献できる健全性の高い組合を目指してまいります。

令和7年度事業計画

実践課題

「優先出資消却原資の確保」とし、①資本蓄積による健全性向上、②人的資本マネジメント、③ガバナンス面の強化により、地域に貢献できる健全性の高い組合を目指していきます。

当組合の概要 (令和7年9月30日現在)

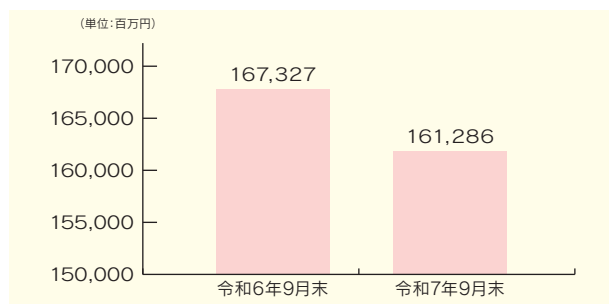
| | |
|-----------|---|
| 名 称 | 愛知県中央信用組合(略称けんしん) |
| 本 店 所 在 地 | 愛知県碧南市栄町2丁目41番地 |
| 創 立 | 昭和28年7月8日 |
| 出 資 金 | 2,389百万円 |
| 組 合 員 数 | 29,477名 |
| 店 舗 数 | 12店舗 |
| 理 事 長 | 森 茂樹 |
| 役 職 員 数 | 167名 |
| 預 金 | 1,612億円 |
| 貸 出 金 | 1,046億円 |
| ホームページ | https://www.aichi-kenshin.co.jp/ |

CONTENTS

| | |
|--------------------------------|---|
| ごあいさつ | 1 |
| 第八次中期経営計画 | 1 |
| 令和7年度事業計画 | 1 |
| 令和7年度上半期の業績 | 2 |
| 財務諸表 | |
| 貸借対照表 | 3 |
| 損益計算書 | 3 |
| 貸出金業種別残高・構成比 | 3 |
| 自己資本の構成に関する事項 | 4 |
| 協法開示債権及び金融再生法開示債権に対する保全額 | 5 |
| 有価証券の時価情報 | 5 |
| トピックス | 6 |
| 営業地区・店舗一覧 | |

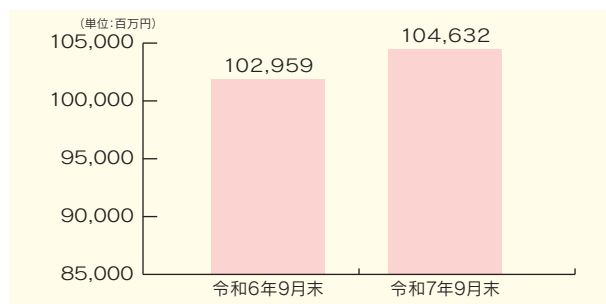
令和7年度上半期の業績

預金積金残高



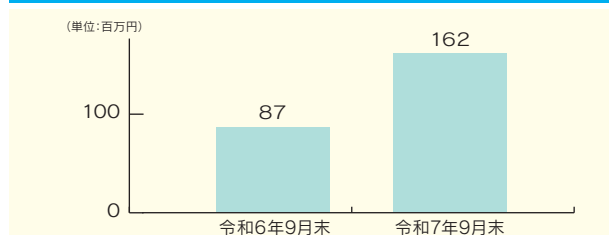
預金は、金利上昇で定期預金の販売等、預金獲得を図りましたが、前年同期比6,041百万円減少しました。

貸出金残高



貸出金は、顧客ニーズに応える融資運営に取り組んだほか、ローンの新商品販売を推進した結果、前年同期比1,672百万円増加しました。

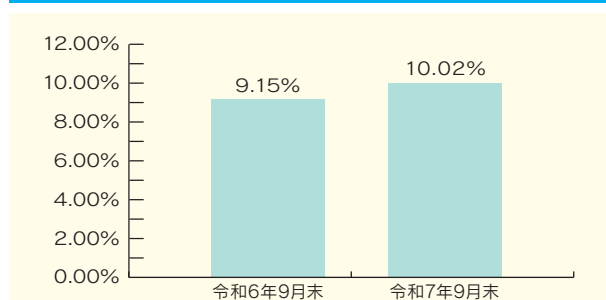
コア業務純益



コア業務純益は、資金運用収益の増加を主因に、預金利息や経費の増加はあったものの、前年同期比74百万円増加し、162百万円となりました。

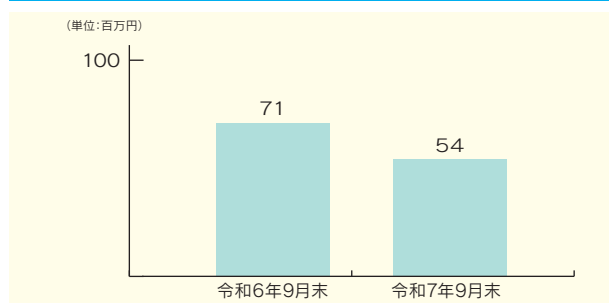
【投資信託解約損益除き】 令和6年9月末 87百万円
令和7年9月末 128百万円

自己資本比率(国内基準)



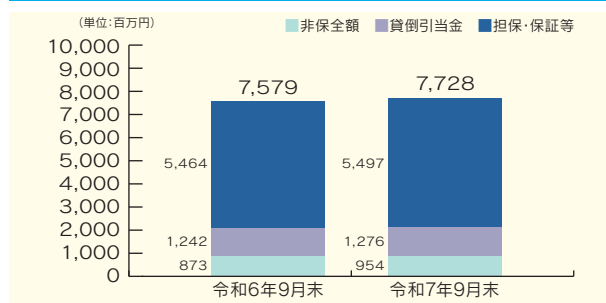
自己資本比率は、令和7年9月末で10.02%となりました。国内基準である4.0%を上回っており、経営の健全性・安全性を十分保っております。

業務純益



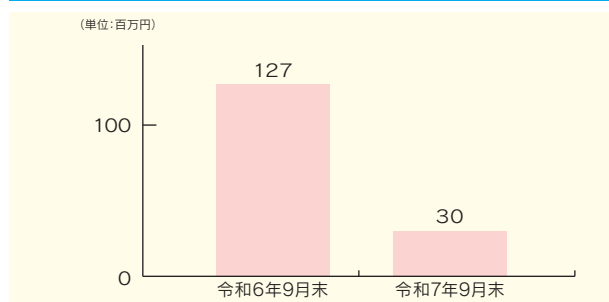
業務純益は、コア業務純益は増加したものの、一般貸倒引当金繰入額や国債等債券償還損の増加により、前年同期比16百万円減少し、54百万円となりました。

不良債権



資産悪化に努めましたが、不良債権額は前年同期比149百万円増加の7,728百万円となり、不良債権比率は前年同期比0.03%上昇し7.36%となりました。

当期純利益



当期純利益は、業務純益の減少に加え、臨時収益の減少、臨時費用の増加により、前年同期比97百万円減少し、30百万円となりました。

参考 不良債権比率

| | |
|---------|-------|
| 令和6年9月末 | 7.33% |
| 令和7年9月末 | 7.36% |

財務諸表

貸借対照表(資産の部)

(単位:千円)

| 期 別 科 目 | 令和6年9月期 | 令和7年9月期 |
|----------------|--------------|--------------|
| (資産の部) 現 金 | 1,368,940 | 1,571,728 |
| 預 け 金 | 39,615,536 | 32,624,519 |
| 有 価 証 券 | 29,401,559 | 28,226,326 |
| 貸 出 金 | 102,959,899 | 104,632,056 |
| そ の 他 資 産 | 1,277,062 | 1,282,323 |
| 有形固定資産 | 2,348,710 | 2,307,035 |
| 無形固定資産 | 70,079 | 91,040 |
| 繰延税金資産 | — | — |
| 債務保証見返 | 427,198 | 331,875 |
| 貸倒引当金 | △ 1,521,210 | △ 1,516,062 |
| (うち個別貸倒引当金) | (△1,232,443) | (△1,191,798) |
| 資 産 の 部 合 計 | 175,947,776 | 169,550,843 |

貸借対照表(負債及び純資産の部)

(単位:千円)

| 期 別 科 目 | 令和6年9月期 | 令和7年9月期 |
|-------------------|-------------|-------------|
| (負債の部) 預 金 積 金 | 167,327,939 | 161,286,078 |
| 借 用 金 | — | — |
| そ の 他 負 債 | 243,372 | 340,837 |
| 賞与引当金 | 84,704 | 76,927 |
| 退職給付引当金 | 93,008 | 90,654 |
| 役員退職慰労引当金 | 25,800 | 30,200 |
| 偶発損失引当金 | 61,491 | 74,934 |
| 繰延税金負債 | — | — |
| 債 務 保 証 | 427,198 | 331,875 |
| 負債の部合計 | 168,263,513 | 162,231,508 |
| (純資産の部) 出 資 金 | 2,396,026 | 2,389,958 |
| (うち普通出資金) | 556,026 | 549,958 |
| (うち優先出資金) | 1,500,000 | 1,500,000 |
| 資 本 剰 余 金 | 1,595,226 | 1,595,226 |
| 利 益 剰 余 金 | 4,506,364 | 4,451,222 |
| 組合員勘定合計 | 8,497,617 | 8,436,407 |
| その他有価証券評価差額金 | △ 813,355 | △ 1,117,072 |
| 純資産の部合計 | 7,684,262 | 7,319,334 |
| 負債及び純 資産の部合計 | 175,947,776 | 169,550,843 |

損益計算書

(単位:千円)

| 期 別 科 目 | 令和6年9月期 | 令和7年9月期 |
|--------------|-----------|-----------|
| 経 常 収 益 | 1,077,777 | 1,221,867 |
| 資金運用収益 | 919,646 | 1,115,933 |
| (うち貸出金利息) | 704,442 | 828,818 |
| 役務取引等収益 | 80,578 | 94,792 |
| その他業務収益 | 3,505 | 4,788 |
| その他経常収益 | 74,048 | 6,352 |
| 経 常 費 用 | 945,290 | 1,185,769 |
| 資金調達費用 | 27,239 | 141,084 |
| (うち預金利息) | 27,142 | 140,403 |
| (うち給付補償金繰入額) | 97 | 680 |
| 役務取引等費用 | 76,991 | 88,761 |
| その他業務費用 | 16,653 | 34,194 |
| 経 費 | 811,646 | 821,913 |
| その他経常費用 | 12,759 | 99,815 |
| 経 常 利 益 | 132,486 | 36,097 |
| 特 別 利 益 | — | — |
| 特 別 損 失 | 0 | 1,318 |
| 税引前当期純利益 | 132,486 | 34,778 |
| 法人税、住民税及び事業税 | 4,777 | 4,777 |
| 当期純利益 | 127,709 | 30,001 |
| 繰越金(当期首残高) | 103,174 | 107,931 |
| 当期末処分剰余金 | 230,884 | 137,932 |

貸出金業種別残高・構成比

(単位:百万円、%)

| 区 分 | 令和6年9月期 | | 令和7年9月期 | |
|-----------------|---------|-------|---------|-------|
| | 金額 | 構成比 | 金額 | 構成比 |
| 製 造 業 | 12,988 | 12.6 | 11,689 | 11.2 |
| 農 業、林 業 | 383 | 0.4 | 281 | 0.3 |
| 漁 業 | 33 | 0.0 | 13 | 0.0 |
| 鉱業、採石業、砂利採取業 | — | — | — | — |
| 建 設 業 | 6,641 | 6.5 | 8,994 | 8.6 |
| 電気・ガス・熱供給・水道業 | 1,260 | 1.2 | 761 | 0.7 |
| 情 報 通 信 業 | 20 | 0.0 | 16 | 0.0 |
| 運 輸 業、郵 便 業 | 2,605 | 2.5 | 3,143 | 3.0 |
| 卸 売 業、小 売 業 | 5,966 | 5.8 | 7,441 | 7.1 |
| 金 融 業、保 険 業 | 3,545 | 3.4 | 3,539 | 3.4 |
| 不 動 産 業 | 28,882 | 28.1 | 31,804 | 30.4 |
| 物 品 賃 貸 業 | 130 | 0.1 | 214 | 0.2 |
| 学術研究、専門・技術サービス業 | 689 | 0.7 | 803 | 0.8 |
| 宿 泊 業 | 1,011 | 1.0 | 900 | 0.9 |
| 飲 食 業 | 1,643 | 1.6 | 1,776 | 1.7 |
| 生活関連サービス業、娯楽業 | 1,593 | 1.5 | 1,483 | 1.4 |
| 教育、学習支援業 | 347 | 0.3 | 54 | 0.1 |
| 医 療、福 祉 | 771 | 0.7 | 1,066 | 1.0 |
| その他のサービス | 8,395 | 8.2 | 6,009 | 5.7 |
| そ の 他 の 産 業 | 15 | 0.0 | — | — |
| 小 計 | 76,924 | 74.7 | 79,994 | 76.5 |
| 地 方 公 共 団 体 | 1,147 | 1.1 | 879 | 0.8 |
| 雇用・能力開発機構等 | — | — | — | — |
| 個人(住宅・消費・納税資金等) | 24,888 | 24.2 | 23,758 | 22.7 |
| 合 計 | 102,959 | 100.0 | 104,632 | 100.0 |

(注) 業種別区分は日本標準産業分類の大分類に準じて記載しております。

自己資本の構成に関する事項

(単位:百万円)

| | | 令和6年 9月期 | 経過措置による 不算入額 | 令和7年 9月期 | 経過措置による 不算入額 |
|---|--|-------------|-----------------|-------------|-----------------|
| コア資本に係る基礎項目(1) | | | | | |
| 普通出資又は非累積の永久優先出資に係る組合理勘定又は会員勘定の額 | | 8,497 | | 8,436 | |
| うち、出資金及び資本剰余金の額 | | 3,991 | | 3,985 | |
| うち、利益剰余金の額 | | 4,506 | | 4,451 | |
| うち、外部流出予定額(△) | | － | | － | |
| コア資本に係る基礎項目の額に算入される引当金の合計額 | | 300 | | 342 | |
| うち、一般貸倒引当金コア資本算入額 | | 300 | | 342 | |
| コア資本に係る基礎項目の額 (イ) | | 8,798 | | 8,779 | |
| コア資本に係る調整項目(2) | | | | | |
| 無形固定資産(モーゲージ・サービシング・ライツに係るものを除く。)の額の合計額 | | 50 | | 66 | |
| うち、のれん及びモーゲージ・サービシング・ライツに係るもの以外の額 | | 50 | | 66 | |
| 繰延税金資産(一時差異に係るものを除く。)の額 | | － | | － | |
| コア資本に係る調整項目の額 (ロ) | | 50 | | 66 | |
| 自己資本 | | | | | |
| 自己資本の額((イ)－(ロ)) (ハ) | | 8,747 | | 8,713 | |
| リスク・アセット等(3) | | | | | |
| 信用リスク・アセットの額の合計額 | | 92,073 | | 83,814 | |
| うち、経過措置によりリスク・アセットの額に算入される額の合計額 | | － | | － | |
| うち、無形固定資産(のれん及びモーゲージ・サービシング・ライツに係るものを除く。) | | － | | － | |
| うち、繰延税金資産 | | － | | － | |
| うち、他の金融機関等向けエクスポージャー | | － | | － | |
| オペレーショナル・リスク相当額の合計額を8パーセントで除して得た額 | | 3,459 | | 3,059 | |
| リスク・アセット等の額の合計額 (ニ) | | 95,532 | | 86,873 | |
| 自己資本比率 | | | | | |
| 自己資本比率((ハ)／(ニ)) | | 9.15% | | 10.02% | |

(注) 1. 自己資本比率の算出方法を定めた「協同組合による金融事業に関する法律第6条第1項において準用する銀行法第14条の2の規定に基づき、信用協同組合及び信用協同組合連合会がその保有する資産等に照らし自己資本の充実の状況が適当であるかどうかを判断するための基準」(平成18年金融庁告示第22号)に係る算式に基づき算出しております。なお、当組合は国内基準を採用しております。

2. 「一般貸倒引当金」欄には、偶発損失引当金のうち一般貸倒引当金に準じるものを含んでおります。

協金法開示債権(リスク管理債権)及び金融再生法開示債権に対する保全額

(単位:百万円)

| 区 分 | 期 別 | 債権額 (A) | 担保・保証等 (B) | 貸倒引当金 (C) | 保全額 (D) = (B) + (C) | 保全率 (D)／(A) | 貸倒引当金 引当率 (C)／(A－B) | |
|-----------------------|--------------------|------------|---------------|--------------|------------------------|----------------|---------------------------|-------|
| 破産更生債権及び これらに準ずる債権 | 令和6年9月期 | 325 | 291 | 33 | 325 | 100.00% | 100.00% | |
| | 令和7年9月期 | 822 | 686 | 136 | 822 | 100.00% | 100.00% | |
| 危 険 債 権 | 令和6年9月期 | 6,440 | 4,747 | 1,199 | 5,946 | 92.33% | 70.82% | |
| | 令和7年9月期 | 5,918 | 4,255 | 1,120 | 5,375 | 90.81% | 67.33% | |
| 要 管 理 債 権 | 令和6年9月期 | 813 | 424 | 9 | 434 | 53.35% | 2.45% | |
| | 令和7年9月期 | 986 | 555 | 19 | 575 | 58.33% | 4.59% | |
| | 三 月 以 上 延 滞 債 権 | 令和6年9月期 | － | － | － | － | － | |
| | | 令和7年9月期 | － | － | － | － | － | |
| | 貸 出 条 件 緩 和 債 権 | 令和6年9月期 | 813 | 424 | 9 | 434 | 53.35% | 2.45% |
| | | 令和7年9月期 | 986 | 555 | 19 | 575 | 58.33% | 4.59% |
| 不 良 債 権 計 | 令和6年9月期 | 7,579 | 5,464 | 1,242 | 6,706 | 88.47% | 58.70% | |
| | 令和7年9月期 | 7,728 | 5,497 | 1,276 | 6,774 | 87.64% | 57.21% | |
| 正 常 債 権 | 令和6年9月期 | 95,840 | | | | | | |
| | 令和7年9月期 | 97,273 | | | | | | |
| 合 計 | 令和6年9月期 | 103,420 | 不良債権比率 | | | | 令和6年9月期 | 7.33 |
| | 令和7年9月期 | 105,002 | | | | | 令和7年9月期 | 7.36 |

(注) 1. 「破産更生債権及びこれらに準ずる債権」とは、破産手続開始、更生手続開始、再生手続開始の申立て等の事由により経営破綻に陥っている債務者に対する債権及びこれらに準ずる債権です。債務者区分でいう破綻先及び実質破綻先に該当する債務者に対する債権の合計です。

2. 「危険債権」とは、債務者が経営破綻の状態には至っていないが、財政状態及び経営成績が悪化し、契約に従った債権の元本の回収及び利息の受取りができない可能性の高い債権(1に掲げるものを除く。)です。債務者区分でいう破綻懸念先に該当する債務者に対する債権の合計です。

3. 「要管理債権」とは、債務者区分でいう要注意先に該当する債務者に対する債権のうち、「三月以上延滞債権」及び「貸出条件緩和債権」に該当する債権です。

4. 「三月以上延滞債権」とは、元本又は利息の支払が約定支払日の翌日から三月以上遅延している貸出金(1及び2に掲げるものを除く。)です。

5. 「貸出条件緩和債権」とは、債務者の経営再建等を図ることを目的として、金利の減免、利息の支払猶予、元本の返済猶予、債権放棄その他の債務者に有利となる取決めを行った貸出金(1, 2及び4に掲げるものを除く。)です。

6. 「正常債権」とは、債務者の財政状態及び経営成績に特に問題がない債権(1, 2及び3に掲げるものを除く。)です。

7. 「担保・保証等」は、自己査定に基づいて計算した担保の処分可能見込額及び保証による回収が可能と認められる額の合計額です。

8. 「貸倒引当金」には、「正常債権」に対する一般貸倒引当金を除いて計上しております。

9. 「破産更生債権及びこれらに準ずる債権」、「危険債権」及び「正常債権」が対象となる債権は、貸借対照表の「有価証券」中の社債(その元本の償還及び利息の支払の全部又は一部について保証しているものであって、当該社債の発行が有価証券の私募(金融商品取引法第2条第3項)によるものに限る。)、貸出金、外国為替、「その他資産」中の未収利息及び仮払金並びに債務保証見返の各勘定に計上されるもの並びに注記されている有価証券の貸付を行っている場合のその有価証券(使用貸借又は賃貸借契約によるものに限る。)です。

有価証券の時価情報

満期保有目的の債券で時価のあるもの

(単位:百万円)

| | 令和6年9月期 | | | | | 令和7年9月期 | | | | |
|-------|--------------|-------|-----|-----|-----|--------------|-------|------|-----|-----|
| | 貸借対照表 計上額 | 時 価 | 差 額 | うち益 | うち損 | 貸借対照表 計上額 | 時 価 | 差 額 | うち益 | うち損 |
| 国 債 | 300 | 300 | 0 | — | 0 | 1,701 | 1,691 | △ 9 | — | 9 |
| 地 方 債 | 700 | 700 | 0 | 0 | 0 | 1,000 | 996 | △ 3 | — | 3 |
| 社 債 | 700 | 696 | △ 3 | 0 | 3 | 800 | 789 | △ 10 | — | 10 |
| そ の 他 | 400 | 399 | △ 1 | 0 | 1 | 400 | 398 | △ 1 | — | 1 |
| 合 計 | 2,100 | 2,096 | △ 4 | 0 | 4 | 3,901 | 3,876 | △ 24 | — | 24 |

(注) 1. 上記の「その他」は、外国証券です。

その他有価証券で時価のあるもの

(単位:百万円)

| | 令和6年9月期 | | | | | 令和7年9月期 | | | | |
|-------|---------|--------------|-------|-----|-------|---------|--------------|---------|-----|-------|
| | 取得原価 | 貸借対照表 計上額 | 評価差額 | うち益 | うち損 | 取得原価 | 貸借対照表 計上額 | 評価差額 | うち益 | うち損 |
| 株 式 | 163 | 219 | 55 | 55 | — | 163 | 253 | 89 | 89 | — |
| 債 券 | 19,031 | 18,444 | △ 586 | 55 | 642 | 17,551 | 16,496 | △ 1,054 | 4 | 1,059 |
| 国 債 | 2,693 | 2,384 | △ 309 | — | 309 | 2,694 | 2,175 | △ 518 | — | 518 |
| 地 方 債 | 1,234 | 1,268 | 34 | 34 | — | 1,089 | 1,082 | △ 7 | 4 | 11 |
| 社 債 | 15,103 | 14,791 | △ 311 | 21 | 332 | 13,767 | 13,238 | △ 528 | 0 | 529 |
| そ の 他 | 8,885 | 8,603 | △ 281 | 276 | 558 | 7,692 | 7,540 | △ 152 | 339 | 492 |
| 合 計 | 28,080 | 27,266 | △ 813 | 387 | 1,201 | 25,407 | 24,290 | △ 1,117 | 434 | 1,551 |

(注) 1. 上記の「その他」は、外国証券および投資信託です。 2. 市場価格のない株式等及び組合出資金は本表には含めておりません。

トピックス (令和7年4月～令和7年9月まで)

元気ッス!へきなんに参加

(8月)



しんくみの日週間献血活動

(9月)



世界アルツハイマー月間普及・啓発イベント(9月)



ピーターパンカード寄付

(9月)



秋の一斉清掃活動(蒲郡)

(9月)



けんしん杯少年サッカー大会

(9月)



ご意見・お問い合わせ窓口

当組合では、お客様の声を今後の業務の参考にしたいと考えております。ご意見・ご要望・ご相談などがありましたら、お気軽にご連絡ください。

なお、お客様から頂いた個人情報は、上記目的以外には一切使用いたしません。

- お電話でのご意見・お問い合わせ (けんしんお客様相談室)
☎ 0120-555-704 (受付時間/平日 9:00~17:30)
- 文書でのご意見・お問い合わせ (お気づきレターBOX)
各ATMコーナーに、専用用紙 (お気づきレター) が設置してあります。
- ホームページからのご意見・お問い合わせ
ご意見・お問い合わせフォームに入力のうえ、ご送信ください。
<https://www.aichi-kenshin.co.jp/>

営業地区・店舗一覧

店舗マップ



営業地区(13市3町)

碧南市、高浜市、刈谷市、西尾市、安城市、知立市、蒲郡市、岡崎市、豊田市(旧藤岡町、旧小原村、旧足助町、旧下山村、旧旭町、旧稲武町を除く)、豊明市、半田市、大府市、豊川市、知多郡東浦町・阿久比町、額田郡幸田町

店舗外キャッシュコーナー

令和7年11月1日現在

| | 名 称 | 住 所 | ATM稼動時間・ATM機能 | | | | |
|----------------|--------------|----------------|----------------------|------------|-----------------|-----------------|----|
| | | | 平 日 | 土 曜 | 日曜・祝日・ 年末・年始 | 視覚 障がい 対応 | 台数 |
| 当組合ATM | 西尾支店吉良出張所 | 西尾市吉良町吉田ハツ田7-1 | 8:00～21:00 | | | ◎ | 1 |
| セブン銀行 共同ATM | 碧南駅待合所 | 碧南市中町5-48 | 6:00～23:00 | | | ◎ | 1 |
| | 碧南市民病院 | 平和町3-6 | 0:00～4:00 4:10～24:00 | | | ◎ | 1 |
| | 碧南市役所出張所 | 松本町28 | 8:00～21:00 | | | ◎ | 1 |
| | ドミー新川店出張所 | 千福町2-21-1 | 9:00～20:00 | 9:00～19:00 | | ◎ | 1 |
| | ピアゴ碧南東店出張所 | 東浦町6-17 | 8:00～21:00 | | | ◎ | 1 |
| | Tiばーと出張所 | 高浜市神明町8-20-1 | 9:00～21:00 | | | ◎ | 1 |
| | おしろタウンシャオ出張所 | 西尾市下町御城下23-1 | 8:00～21:00 | | | ◎ | 1 |
| | 鹿島出張所 | 蒲郡市鹿島町横砂2-1 | | | | ◎ | 1 |

店舗一覧

令和7年11月1日現在

| 店名 | 住所 | 電話番号 | ATM稼動時間・ATM機能 | | | | |
|-------|----------------|----------------|---------------|--------------------|-------------|----|---|
| | | | 平日 | 土曜・日曜・ 祝日・年末・年始 | 視覚障がい 対応 | 台数 | |
| 本店営業部 | 碧南市栄町2丁目41番地 | (0566) 41-3266 | 8：00～21：00 | | | ◎ | 2 |
| 辻支店 | 金山町5丁目84番地 | (0566) 41-3267 | | | | ◎ | 1 |
| みなみ支店 | 棚尾本町1丁目45番地 | (0566) 41-3271 | | | | ◎ | 1 |
| 旭支店 | 神有町3丁目2番地1 | (0566) 41-3274 | | | | ◎ | 1 |
| 高浜支店 | 高浜市神明町1丁目7番地10 | (0566) 53-0061 | | | | ◎ | 1 |
| 刈谷支店 | 刈谷市御幸町7丁目705番地 | (0566) 21-5731 | | | | ◎ | 1 |
| 安城支店 | 安城市緑町2丁目19番地3 | (0566) 74-5555 | | | | ◎ | 1 |
| 知立支店 | 知立市新池3丁目58番地 | (0566) 82-6411 | | | | ◎ | 1 |
| 西尾支店 | 西尾市下町神明下35番地 | (0563) 56-8121 | | | | ◎ | 1 |
| 吉良支店 | | | | | | | |
| 西尾東支店 | 寄住町灯笼下4番地7 | (0563) 56-6675 | | | | ◎ | 1 |
| 蒲郡支店 | 蒲郡市神明町12番20号 | (0533) 69-1336 | | | | ◎ | 1 |



愛知県碧南市栄町2丁目41番地

TEL 0566(41)3262(代表)

<https://www.aichi-kenshin.co.jp/>



はーとくん



instagram
はじめました！



フォロー・いいね
お待ちしております！