

KENSHIN DISCLOSURE

2021

令和3年度上半期経営情報
(令和3年9月末現在)



理事長 宮地秀夫

ごあいさつ

平素は愛知県中央信用組合に格別のご愛顧とお引き立てを賜り、心より厚くお礼申し上げます。

今年も「けんしん」の現状をより一層ご理解いただくため、「KENSHIN DISCLOSURE2021 令和3年度上半期経営情報」を作成いたしました。ご高覧頂ければ幸いに存じます。

これからもお客様に安心してお取引引きしていただける金融機関として、より良い商品やサービスの提供に努め、地域や社会に貢献してまいります。

皆様方からの変わらぬご支援、ご愛顧を賜りますよう、心からお願い申し上げます。

第六次中期経営計画

平成31年4月1日 ~ 令和4年3月31日

「ともに未来へ! -Bright future with you -」

この計画を貫く中心課題として、「現場力の強化」と致しました。そして、「原点回帰」と「継続すること」をキーワードとして、「けんしん」のリバイバルに向けた活動を進めていくことと致します。

お客様に寄り添った活動で、「けんしん」の活力ある未来を創るため、役職員が一枚岩となり計画目標達成に向かっていきます。

令和3年度事業計画

実践課題

「現場力の強化」とし、訪問現場に限らず、実際に業務の行われているすべての営業現場で、業務の中から得た情報や生じる問題点を捉え、それを改善し、能率と業務の質の向上を図るなど、現場主義の徹底を実践していく。

当組合の概要 (令和3年9月30日現在)

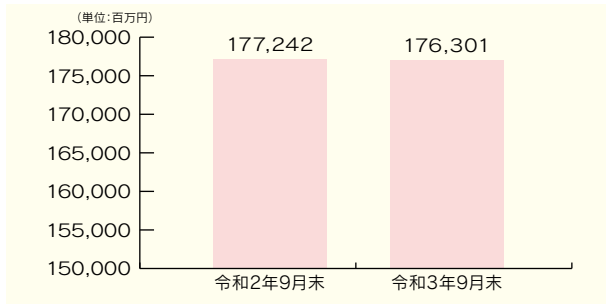
名称	愛知県中央信用組合(略称けんしん)
本店所在地	愛知県碧南市栄町2丁目41番地
創立	昭和28年7月8日
出資金	2,409百万円
組合員数	34,002名
店舗数	12店舗
理事長	宮地 秀夫
役員数	177名
預金	1,763億円
貸出金	1,018億円
ホームページ	https://www.aichi-kenshin.co.jp/

CONTENTS

ごあいさつ	1
第六次中期経営計画	1
令和3年度事業計画	1
令和3年度上半期の業績	2
財務諸表	
貸借対照表	3
損益計算書	3
貸出金業種別残高・構成比	3
自己資本の構成に関する事項	4
金融再生法開示債権及び同債権に対する保全額	5
有価証券の時価情報	5
トピックス	6
営業地区・店舗一覧	

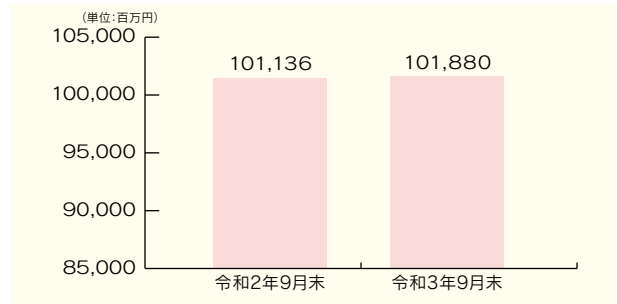
令和3年度上半期の業績

預金積金残高



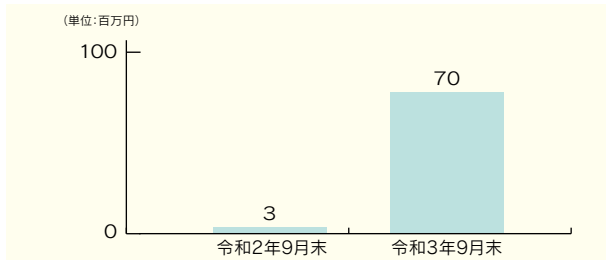
預金は、個人事業者預金の減少等により、前年同期比941百万円減少しました。

貸出金残高



貸出金は、新型コロナウイルス感染症の影響を受けたお客様への対応を最優先に取り組みを行い、前年同期比743百万円増加しました。

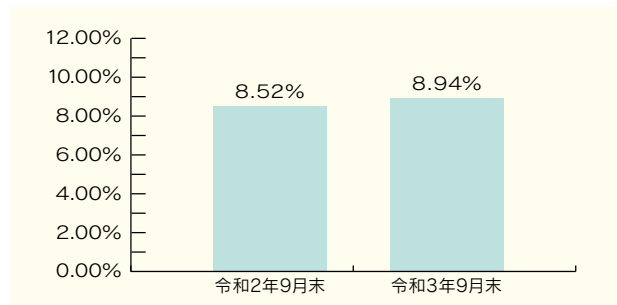
コア業務純益



コア業務純益は、資金運用収益の増加に加え、経費の削減により、前年同期比67百万円増加し、70百万円となりました。

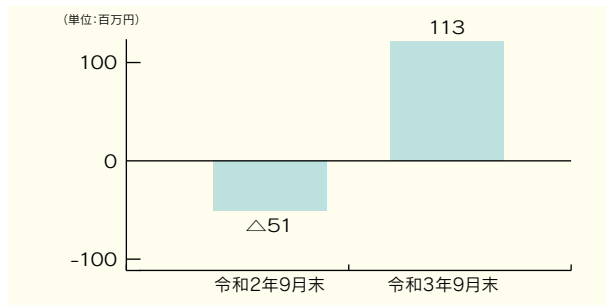
【投資信託解約損益除き】 令和2年9月末 △10百万円
令和3年9月末 70百万円

自己資本比率(国内基準)



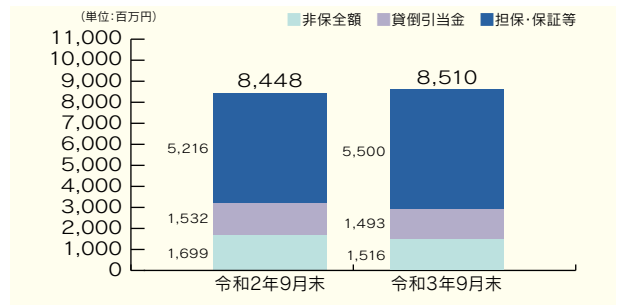
自己資本比率は令和3年9月末で8.94%となりました。国内基準である4.0%を上回っており、経営の健全性・安全性を十分保っております。

業務純益



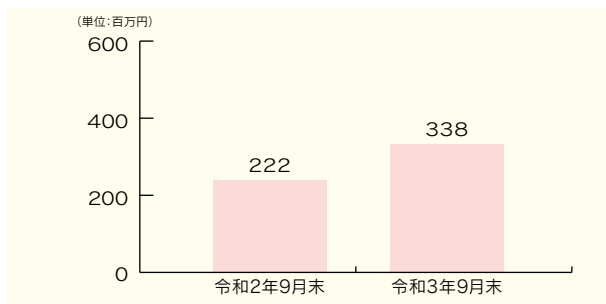
業務純益は、コア業務純益の増加に加え、国債等債券償還益の計上もあったことから、前年同期比165百万円増加し、113百万円となりました。

不良債権



不良債権額は、前年同期比61百万円増加の8,510百万円となりました。不良債権比率も前年同期比+0.02%の8.31%となりました。

当期純利益



当期純利益は、その他経常収益の減少はあったものの、業務純益の増加により、前年同期比115百万円増加し、338百万円となりました。

参考 不良債権比率

令和2年9月末	8.29%
令和3年9月末	8.31%

財務諸表

貸借対照表(資産の部)

(単位:千円)

期別 科目	令和2年9月期	令和3年9月期
(資産の部)		
現金	1,272,713	1,184,290
預け金	52,890,985	49,371,109
有価証券	35,116,254	36,637,769
貸出金	101,136,550	101,880,428
その他資産	1,211,677	1,167,277
有形固定資産	2,293,172	2,266,441
無形固定資産	46,151	49,476
繰延税金資産	-	-
債務保証見返	689,591	549,294
貸倒引当金	△ 1,849,425	△ 1,676,333
(うち個別貸倒引当金)	(△ 1,516,085)	(△ 1,483,106)
資産の部 合計	192,807,671	191,429,753

貸借対照表(負債及び純資産の部)

(単位:千円)

期別 科目	令和2年9月期	令和3年9月期
(負債の部)		
預金積金	177,242,861	176,301,285
借入金	6,098,000	5,383,000
その他負債	271,055	233,110
賞与引当金	91,214	91,035
退職給付引当金	113,057	103,511
役員退職慰労引当金	23,300	26,200
睡眠預金払戻損失引当金	6,154	2,167
偶発損失引当金	64,515	41,875
繰延税金負債	74,309	140,010
債務保証	689,591	549,294
負債の部合計	184,674,058	182,871,490
(純資産の部)		
出資金	2,413,770	2,409,331
(うち普通出資金)	573,770	569,331
(うち優先出資金)	1,500,000	1,500,000
資本剰余金	1,595,226	1,595,226
利益剰余金	3,898,115	4,182,769
組合員勘定合計	7,907,112	8,187,327
その他有価証券評価差額金	226,500	370,934
純資産の部合計	8,133,613	8,558,262
負債及び純資産の部合計	192,807,671	191,429,753

損益計算書

(単位:千円)

期別 科目	令和2年9月期	令和3年9月期
経常収益	1,284,833	1,297,092
資金運用収益	911,389	920,971
(うち貸出金利息)	666,940	685,578
役務取引等収益	81,774	92,114
その他業務収益	6,526	48,288
その他経常収益	285,142	235,717
経常費用	1,057,799	953,943
資金調達費用	27,700	15,968
(うち預金利息)	26,643	17,509
(うち給付権準備金繰入額)	1,460	558
役務取引等費用	78,297	74,310
その他業務費用	60,294	2,361
経費	885,120	854,887
その他経常費用	6,387	6,415
経常利益	227,033	343,148
特別利益	1,039	-
特別損失	719	53
税引前当期純利益	227,354	343,094
法人税、住民税及び事業税	4,878	4,972
当期純利益	222,476	338,122
繰越金(当期首残高)	115,999	103,547
当期末処分剰余金	338,475	441,669

貸出金業種別残高・構成比

(単位:百万円、%)

区分	令和2年9月期		令和3年9月期	
	金額	構成比	金額	構成比
製造業	14,115	14.0	14,423	14.2
農業、林業	394	0.4	365	0.4
漁業	57	0.1	44	0.0
鉱業、採石業、砂利採取業	13	0.0	3	0.0
建設業	5,657	5.6	5,917	5.8
電気・ガス・熱供給・水道業	625	0.6	658	0.6
情報通信業	21	0.0	27	0.0
運輸業、郵便業	2,118	2.1	2,490	2.4
卸売業、小売業	5,665	5.6	5,966	5.9
金融業、保険業	3,060	3.0	3,556	3.5
不動産業	19,058	18.8	20,239	19.9
物品賃貸業	138	0.1	135	0.1
学術研究、専門・技術サービス業	370	0.4	361	0.4
宿泊業	780	0.8	763	0.7
飲食業	2,085	2.1	2,046	2.0
生活関連サービス業、娯楽業	2,589	2.6	2,610	2.6
教育、学習支援業	135	0.1	257	0.3
医療、福祉	1,107	1.1	787	0.8
その他のサービス	7,044	7.0	7,334	7.2
その他の産業	133	0.1	124	0.1
小計	65,173	64.4	68,114	66.9
地方公共団体	2,650	2.6	2,147	2.1
雇用・能力開発機構等	-	-	-	-
個人(住宅・消費・納税資金等)	33,312	32.9	31,618	31.0
合計	101,136	100.0	101,880	100.0

(注) 業種別区分は日本標準産業分類の大分類に準じて記載しております。

自己資本の構成に関する事項

(単位:百万円)

	令和2年	経過措置による 不算入額	令和3年	経過措置による 不算入額
	9月期		9月期	
コア資本に係る基礎項目(1)				
普通出資又は非累積的永久優先出資に係る組合員勘定又は会員勘定の額	7,907		8,187	
うち、出資金及び資本剰余金の額	4,008		4,004	
うち、利益剰余金の額	3,898		4,182	
うち、外部流出予定額(△)	-		-	
コア資本に係る基礎項目の額に算入される引当金の合計額	351		201	
うち、一般貸倒引当金コア資本算入額	351		201	
コア資本に係る基礎項目の額 (イ)	8,258		8,388	
コア資本に係る調整項目(2)				
無形固定資産(モーゲージ・サービシング・ライツに係るものを除く。)の額の合計額	33		35	
うち、のれん及びモーゲージ・サービシング・ライツに係るもの以外の額	33		35	
繰延税金資産(一時差異に係るものを除く。)の額	-		-	
コア資本に係る調整項目の額 (ロ)	33		35	
自己資本				
自己資本の額((イ)－(ロ)) (ハ)	8,224		8,352	
リスク・アセット等(3)				
信用リスク・アセットの額の合計額	93,069		90,136	
うち、経過措置によりリスク・アセットの額に算入される額の合計額	△ 756		-	
うち、無形固定資産(のれん及びモーゲージ・サービシング・ライツに係るものを除く。)	-		-	
うち、繰延税金資産	-		-	
うち、他の金融機関等向けエクスポージャー	△ 756		-	
オペレーショナル・リスク相当額の合計額を8パーセントで除して得た額	3,357		3,287	
リスク・アセット等の額の合計額 (ニ)	96,427		93,424	
自己資本比率				
自己資本比率((ハ)／(ニ))	8.52%		8.94%	

- (注) 1. 自己資本比率の算出方法を定めた「協同組合による金融事業に関する法律第6条第1項において準用する銀行法第14条の2の規定に基づき、信用協同組合及び信用協同組合連合会がその保有する資産等に照らし自己資本の充実の状況が適当であるかどうかを判断するための基準」(平成18年金融庁告示第22号)に係る算式に基づき算出しております。なお、当組合は国内基準を採用しております。
2. 「一般貸倒引当金」欄には、偶発損失引当金のうち一般貸倒引当金に準じるものを含んでおります。

金融再生法開示債権及び同債権に対する保全額

(単位:百万円)

区分	期別	債権額 (A)	担保・保証等 (B)	貸倒引当金 (C)	保全額 (D) = (B) + (C)	保全率 (D) / (A)	貸倒引当金 引当率 (C) / (A - B)
破産更生債権及びこれらに準ずる債権	令和2年9月期	773	578	195	773	100.00%	100.00%
	令和3年9月期	534	355	179	534	100.00%	100.00%
危険債権	令和2年9月期	6,050	3,894	1,320	5,214	86.18%	61.22%
	令和3年9月期	6,435	4,361	1,303	5,665	88.03%	62.86%
要管理債権	令和2年9月期	1,623	743	16	760	46.82%	1.89%
	令和3年9月期	1,539	783	10	793	51.50%	1.32%
不良債権計	令和2年9月期	8,448	5,216	1,532	6,748	79.88%	47.42%
	令和3年9月期	8,510	5,500	1,493	6,993	82.17%	49.60%
正常債権	令和2年9月期	93,417					
	令和3年9月期	93,956					
合計	令和2年9月期	101,866					
	令和3年9月期	102,467					

		(単位:%)	
不良債権比率	令和2年9月末	8.29	
	令和3年9月末	8.31	

- (注) 1. 「破産更生債権及びこれらに準ずる債権」とは、破産、会社更生、民事再生手続等の事由により経営破綻に陥っている債務者に対する債権及びこれらに準ずる債権です。債務者区分でいう破綻先及び実質破綻先に該当する債務者に対する債権の合計です。
2. 「危険債権」とは、債務者が経営破綻の状態には至っていないが、財政状態及び経営成績が悪化し、契約に従った債権の元本の回収及び利息の受取りができない可能性の高い債権です。債務者区分でいう破綻懸念先に該当する債務者に対する債権の合計です。
3. 「要管理債権」とは、債務者区分でいう要注意先に該当する債務者に対する債権のうち、「3ヶ月以上延滞債権」及び「貸出条件緩和債権」に該当する債権です。
4. 「正常債権」とは、債務者の財政状態及び経営成績に問題がない債権で、「破産更生債権及びこれらに準ずる債権」、「危険債権」、「要管理債権」以外の債権です。
5. 「担保・保証等(B)」は、自己査定に基づいて計算した担保の処分可能見込額及び保証による回収が認められる額の合計額です。
6. 「貸倒引当金(C)」は、「正常債権」に対する一般貸倒引当金を控除した貸倒引当金です。

有価証券の時価情報

満期保有目的の債券で時価のあるもの

(単位:百万円)

	令和2年9月期					令和3年9月期				
	貸借対照表 計上額	時価	差額	うち		貸借対照表 計上額	時価	差額	うち	
				うち益	うち損				うち益	うち損
国債	300	306	6	6	-	300	305	4	4	-
地方債	700	713	13	13	-	700	711	11	11	-
社債	800	816	16	16	-	700	715	15	15	-
その他	-	-	-	-	-	-	-	-	-	-
合計	1,800	1,836	36	36	-	1,700	1,732	31	31	-

(注) 1. 時価は、期末時における市場価格等に基づいております。 2. 上記の「社債」は、政府保証債、公社公団債、事業債です。 3. 上記の「その他」は、外国証券です。

その他有価証券で時価のあるもの

(単位:百万円)

	令和2年9月期					令和3年9月期				
	取得原価	貸借対照表 計上額	評価差額	うち		取得原価	貸借対照表 計上額	評価差額	うち	
				うち益	うち損				うち益	うち損
株式	199	182	△17	7	24	191	216	25	31	6
債券	20,992	21,312	320	369	49	22,114	22,472	358	376	18
国債	4,499	4,588	88	90	2	4,300	4,361	61	65	4
地方債	1,895	2,021	125	125	-	1,477	1,588	110	110	-
社債	14,596	14,702	106	153	47	16,335	16,522	186	200	13
その他	11,767	11,764	△2	303	305	12,086	12,213	127	364	236
合計	32,958	33,259	300	680	379	34,391	34,902	510	771	260

(注) 1. 貸借対照表計上額は、期末日における市場価格等に基づいております。 2. 上記の「社債」は、公社公団債、事業債です。 3. 上記の「その他」は、外国証券および投資信託です。

トピックス (令和3年4月～9月まで)

セブン銀行共同ATM設置



碧南市内各店舗の道路清掃活動表彰

(9月)



ピーターパンカード寄付 (9月)



今回の寄付金額 261,561円

しんくみの日週間献血活動 (9月)



献血受付数 52名



ご意見・お問い合わせ窓口

当組合では、お客様の声を今後の業務の参考にしたいと考えております。ご意見・ご要望・ご相談などがありましたら、お気軽にご連絡ください。

なお、お客様から頂いた個人情報、上記目的以外には一切使用いたしません。

- お電話でのご意見・お問い合わせ (けんしんお客様相談室)
☎ 0120-555-704 (受付時間/平日 9:00~17:30)
- 文書でのご意見・お問い合わせ (お気づきレターBOX)
各ATMコーナーに、専用用紙 (お気づきレター) が設置してあります。
- ホームページからのご意見・お問い合わせ
ご意見・お問い合わせフォームに入力のうえ、ご送信ください。
<https://www.aichi-kenshin.co.jp/>

営業地区・店舗一覧



店舗マップ



営業地区 (12市3町)

碧南市、高浜市、刈谷市、知立市、安城市、西尾市、蒲郡市、豊川市、額田郡幸田町、豊田市(旧藤岡町、旧小原村、旧足助町、旧下山村、旧旭町、旧稲武町を除く)、豊明市、半田市、大府市、知多郡東浦町・阿久比町

店舗外キャッシュコーナー

令和3年10月1日現在

	名称	住所	ATM稼働時間・ATM機能			視覚障がい対応
			平日	土曜	日曜・祝日・年末・年始	
当組合ATM	辻支店 西端出張所	碧南市札木町2-1				◎
セブン銀行共同ATM	本店営業部碧南駅前出張所	碧南市中町5-77	8:00~21:00			◎
	本店営業部碧南市役所出張所	松本町28				◎
	辻支店ドミ-新川店出張所	千福町2-21-1	9:00~20:00	9:00~19:00		◎
	みなみ支店ピアゴ碧南東店出張所	東浦町6-17	8:00~21:00			◎
	高浜支店Tほーと出張所	高浜市神明町8-20-1	9:00~21:00			◎
	西尾支店おしろタウンジャオ出張所	西尾市下町御城下23-1	8:00~21:00			◎
	蒲郡支店鹿島出張所	鹿島町横砂2-1				◎

店舗一覧

令和3年10月1日現在

店名	住所	電話番号	ATM稼働時間・ATM機能		
			平日	土曜・日曜・祝日・年末・年始	視覚障がい対応
本店営業部	碧南市栄町2丁目41番地	(0566) 41-3266	8:00~21:00		◎
辻支店	金山町5丁目84番地	(0566) 41-3267		◎	
みなみ支店	棚尾本町1丁目45番地	(0566) 41-3271		◎	
旭支店	神有町3丁目2番地1	(0566) 41-3274		◎	
高浜支店	高浜市神明町1丁目7番地10	(0566) 53-0061		◎	
刈谷支店	刈谷市御幸町7丁目705番地	(0566) 21-5731		◎	
安城支店	安城市緑町2丁目19番地3	(0566) 74-5555			
知立支店	知立市新池3丁目58番地	(0566) 82-6411		◎	
西尾支店	西尾市下町神明下35番地	(0563) 56-8121		◎	
西尾東支店	寄住町灯笼下4番地7	(0563) 56-6675		◎	
吉良支店	吉良町吉田八ツ田7番地の1	(0563) 32-1128		◎	
蒲郡支店	蒲郡市神明町12番20号	(0533) 69-1336		◎	



愛知県碧南市栄町2丁目41番地
TEL 0566(41)3262(代表)
<https://www.aichi-kenshin.co.jp/>

