

KENSHIN DISCLOSURE

2019

令和元年度上半期経営情報
(令和元年9月末現在)



理事長 宮地秀夫

ごあいさつ

平素は愛知県中央信用組合に格別のご愛顧とお引き立てを賜り、心より厚くお礼申し上げます。

今年も「けんしん」の現状をより一層ご理解いただくため、「KENSHIN DISCLOSURE2019 令和元年度上半期経営情報」を作成いたしました。ご高覧頂ければ幸いに存じます。

これからもお客様に安心してお取引引きしていただける金融機関として、より良い商品やサービスの提供に努め、地域や社会に貢献してまいります。

皆様方からの変わらぬご支援、ご愛顧を賜りますよう、心からお願ひ申し上げます。

第六次中期経営計画

平成31年4月1日 ~ 令和4年3月31日

「ともに未来へ! – Bright future with you –」

この計画を貫く中心課題として、「現場力の強化」と致しました。そして、「原点回帰」と「継続すること」をキーワードとして、「けんしん」のリバイバルに向けた活動を進めていくことと致します。

お客様に寄り添った活動で、「けんしん」の活力ある未来を創るため、役職員が一枚岩となり計画目標達成に向かっていきます。

令和元年度事業計画

実践課題

「現場力の強化」とし、訪問現場に限らず、実際に業務の行われているすべての営業現場で、業務の中から得た情報や生じる問題点を捉え、それを改善し、能率と業務の質の向上を図るなど、現場主義の徹底を実践していく。そして、「原点回帰」と「継続すること」をキーワードとして、「けんしん」のリバイバルに向けた活動を進めていく。

当組合の概要 (令和元年9月30日現在)

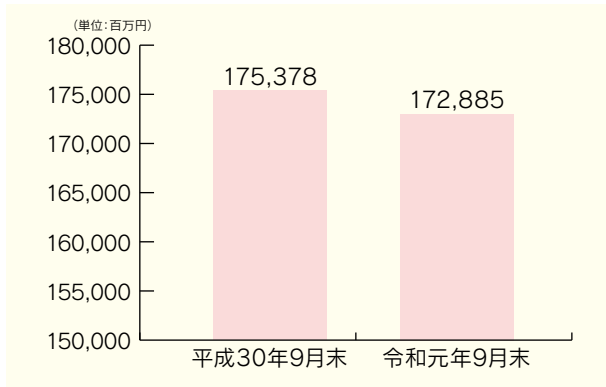
名称	愛知県中央信用組合(略称けんしん)
本店所在地	愛知県碧南市栄町2丁目41番地
創立	昭和28年7月8日
出資金	2,425百万円
組合員数	34,802名
店舗数	14店舗
理事長	宮地 秀夫
役員数	208名
預金	1,728億円
貸出金	946億円
ホームページ	http://www.aichi-kenshin.co.jp/

CONTENTS

ごあいさつ	1
第六次中期経営計画	1
令和元年度事業計画	1
令和元年度上半期の業績	2
財務諸表	
貸借対照表	3
損益計算書	3
貸出金業種別残高・構成比	3
自己資本の構成に関する事項	4
金融再生法開示債権及び同債権に対する保全額	5
有価証券の時価情報	5
トピックス	6
営業地区・店舗一覧	

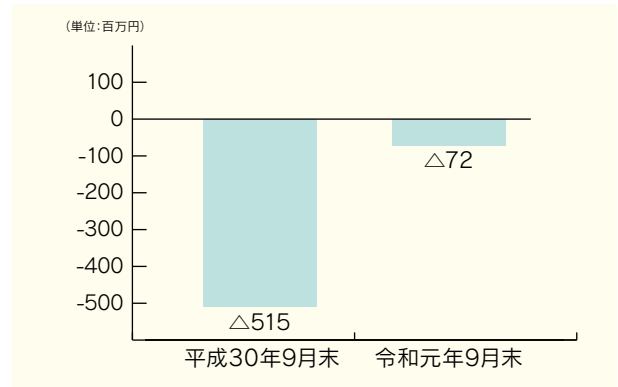
令和元年度上半期の業績

預金積金残高



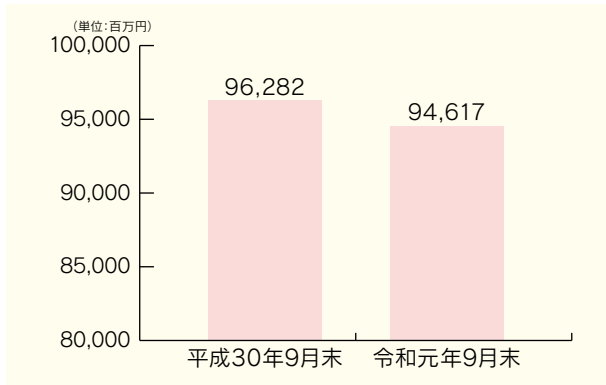
預金は、金利競合の影響もあり、前年同期比2,493百万円減少しました。

業務純益



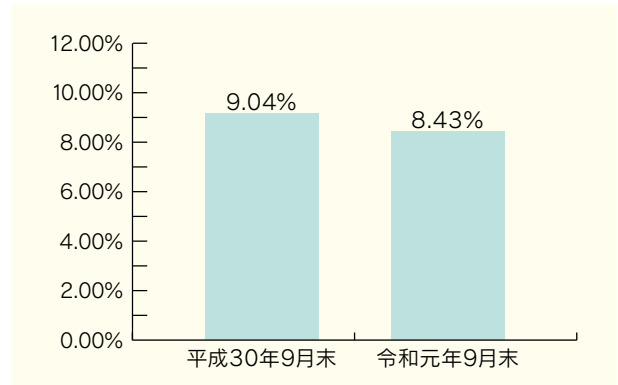
業務純益は、経費の削減、一般貸倒引当金繰入額の減少等により、前年同期比443百万円増加し、△72百万円となりました。

貸出金残高



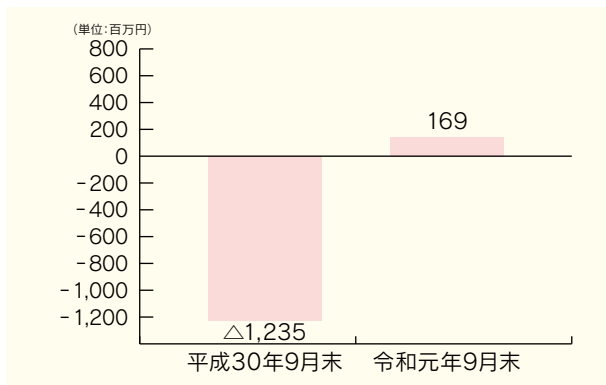
貸出金は、皆様のニーズにお応えするため、積極的な推進に努めましたが、前年同期比1,664百万円減少しました。

自己資本比率（国内基準）



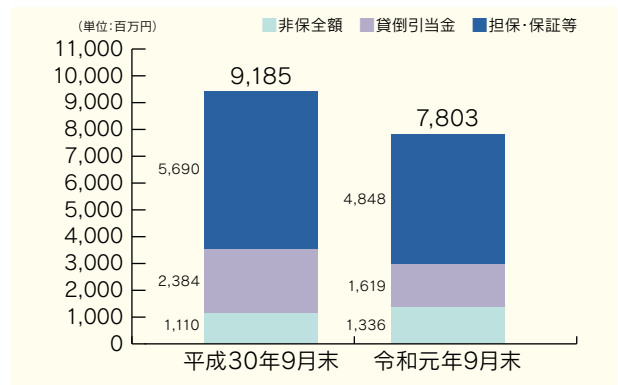
自己資本比率は令和元年9月末で8.43%となりました。国内基準である4.0%を上回っており、経営の健全性・安全性を十分保っております。

当期純利益



当期純利益は、貸倒引当金繰入額が減少したこと等から、前年同期比1,405百万円増加し、169百万円となりました。

不良債権



不良債権額は、前年同期比1,382百万円減少の7,803百万円となりました。不良債権比率も前年同期比△1.27%の8.17%となりました。

参考 不良債権比率

平成30年9月末	9.44%
令和元年9月末	8.17%

財務諸表

貸借対照表(資産の部)

(単位:千円)

期別 科目	平成30年9月期	令和元年9月期
(資産の部)		
現金	1,531,640	1,343,730
預け金	54,454,248	52,308,520
有価証券	34,174,584	35,570,167
貸出金	96,282,152	94,617,366
その他資産	948,659	1,243,633
有形固定資産	2,661,311	2,364,000
無形固定資産	69,508	54,845
繰延税金資産	11,856	-
債務保証見返	930,382	834,202
貸倒引当金	△ 2,902,431	△ 1,915,095
(うち個別貸倒引当金)	(△2,367,801)	(△1,606,488)
資産の部 合計	188,161,910	186,421,371

貸借対照表(負債及び純資産の部)

(単位:千円)

期別 科目	平成30年9月期	令和元年9月期
(負債の部)		
預金積金	175,378,713	172,885,020
借入金	2,693,000	3,731,000
その他負債	419,897	266,359
賞与引当金	93,861	98,980
退職給付引当金	130,903	123,326
役員退職慰労引当金	81,000	29,600
睡眠預金払戻損失引当金	10,475	2,453
偶発損失引当金	62,753	76,308
繰延税金負債	-	150,422
債務保証	930,382	834,202
負債の部合計	179,800,986	178,197,672
(純資産の部)		
出資金	2,431,968	2,425,091
(うち普通出資金)	591,968	585,091
(うち優先出資金)	1,500,000	1,500,000
資本剰余金	1,595,226	1,595,226
利益剰余金	4,041,821	3,759,274
組合員勘定合計	8,069,016	7,779,592
その他有価証券評価差額金	291,907	444,106
純資産の部合計	8,360,923	8,223,698
負債及び純資産の部合計	188,161,910	186,421,371

損益計算書

(単位:千円)

期別 科目	平成30年9月期	令和元年9月期
経常収益	1,068,180	1,279,691
資金運用収益	910,137	877,487
(うち貸出金利息)	665,065	652,318
役務取引等収益	78,676	80,343
その他業務収益	64,770	35,712
その他経常収益	14,596	286,148
経常費用	2,298,493	1,105,180
資金調達費用	53,812	31,628
(うち預金利息)	49,439	29,518
(うち給付権準備金繰入額)	4,372	2,109
役務取引等費用	95,211	85,665
その他業務費用	2,573	662
経費	1,015,120	947,606
その他経常費用	1,131,775	39,618
経常利益	△ 1,230,313	174,510
特別損失	0	113
税引前当期純利益	△ 1,230,313	174,397
法人税、住民税及び事業税	5,187	4,777
当期純利益	△ 1,235,500	169,620
繰越金(当期首残高)	155,569	102,649
当期末処分剰余金	△ 1,079,930	272,270

貸出金業種別残高・構成比

(単位:百万円、%)

区分	平成30年9月期		令和元年9月期	
	金額	構成比	金額	構成比
製造業	11,221	11.7	12,399	13.1
農業、林業	297	0.3	402	0.4
漁業	84	0.1	69	0.1
鉱業、採石業、砂利採取業	34	0.0	23	0.0
建設業	5,078	5.3	4,319	4.6
電気・ガス・熱供給・水道業	323	0.3	487	0.5
情報通信業	30	0.0	2	0.0
運輸業、郵便業	933	1.0	1,409	1.5
卸売業、小売業	6,081	6.3	5,782	6.1
金融業、保険業	3,595	3.7	2,601	2.7
不動産業	16,216	16.8	16,529	17.5
物品賃貸業	47	0.0	77	0.1
学術研究、専門・技術サービス業	327	0.3	344	0.4
宿泊業	752	0.8	666	0.7
飲食業	1,699	1.8	1,663	1.8
生活関連サービス業、娯楽業	2,295	2.4	2,225	2.4
教育、学習支援業	96	0.1	105	0.1
医療、福祉	1,177	1.2	1,151	1.2
その他のサービス	6,557	6.8	6,085	6.4
その他の産業	101	0.1	83	0.1
小計	56,953	59.2	56,430	59.6
地方公共団体	4,360	4.5	3,189	3.4
雇用・能力開発機構等	-	-	-	-
個人(住宅・消費・納税資金等)	34,968	36.3	34,997	37.0
合計	96,282	100.0	94,617	100.0

(注) 業種別区分は日本標準産業分類の大分類に準じて記載しております。

自己資本の構成に関する事項

(単位:百万円)

	平成30年	経過措置による 不算入額	令和元年	経過措置による 不算入額
	9月期		9月期	
コア資本に係る基礎項目(1)				
普通出資又は非累積的永久優先出資に係る組合員勘定又は会員勘定の額	8,069		7,779	
うち、出資金及び資本剰余金の額	4,027		4,020	
うち、利益剰余金の額	4,041		3,759	
うち、外部流出予定額(△)	-		-	
コア資本に係る基礎項目の額に算入される引当金の合計額	545		324	
うち、一般貸倒引当金コア資本算入額	545		324	
コア資本に係る基礎項目の額 (イ)	8,614		8,104	
コア資本に係る調整項目(2)				
無形固定資産(モーゲージ・サービシング・ライツに係るものを除く。)の額の合計額	40	10	39	
うち、のれん及びモーゲージ・サービシング・ライツに係るもの以外の額	40	10	39	
繰延税金資産(一時差異に係るものを除く。)の額	71	17	-	
コア資本に係る調整項目の額 (ロ)	111		39	
自己資本				
自己資本の額((イ)-(ロ)) (ハ)	8,502		8,064	
リスク・アセット等(3)				
信用リスク・アセットの額の合計額	90,225		92,048	
うち、経過措置によりリスク・アセットの額に算入される額の合計額	△ 1,479		△ 756	
うち、無形固定資産(のれん及びモーゲージ・サービシング・ライツに係るものを除く。)	10		-	
うち、繰延税金資産	17		-	
うち、他の金融機関等向けエクスポージャー	△ 1,507		△ 756	
オペレーショナル・リスク相当額の合計額を8パーセントで除して得た額	3,775		3,527	
リスク・アセット等の額の合計額 (ニ)	94,001		95,575	
自己資本比率				
自己資本比率((ハ)/(ニ))	9.04%		8.43%	

- (注) 1. 自己資本比率の算出方法を定めた「協同組合による金融事業に関する法律第6条第1項において準用する銀行法第14条の2の規定に基づき、信用協同組合及び信用協同組合連合会がその保有する資産等に照らし自己資本の充実の状況が適当であるかどうかを判断するための基準」(平成18年金融庁告示第22号)に係る算式に基づき算出しております。なお、当組合は国内基準を採用しております。
2. 「一般貸倒引当金」欄には、偶発損失引当金のうち一般貸倒引当金に準じるものを含んでおります。

金融再生法開示債権及び同債権に対する保全額

(単位:百万円)

区分	期別	債権額 (A)	担保・保証等 (B)	貸倒引当金 (C)	保全額 (D)=(B)+(C)	保全率 (D)/(A)	貸倒引当金 引当率 (C)/(A-B)
破産更生債権及びこれらに準ずる債権	平成30年9月期	2,065	1,122	943	2,065	100.00%	100.00%
	令和元年9月期	774	542	232	774	100.00%	100.00%
危険債権	平成30年9月期	6,300	4,034	1,424	5,458	86.63%	62.84%
	令和元年9月期	5,786	3,722	1,374	5,096	88.06%	66.55%
要管理債権	平成30年9月期	819	534	16	551	67.25%	5.87%
	令和元年9月期	1,241	583	12	596	48.00%	1.92%
不良債権計	平成30年9月期	9,185	5,690	2,384	8,075	87.91%	68.22%
	令和元年9月期	7,803	4,848	1,619	6,467	82.87%	54.78%
正常債権	平成30年9月期	88,082					
	令和元年9月期	87,691					
合計	平成30年9月期	97,268					
	令和元年9月期	95,494					

不良債権比率	(単位:%)	
	平成30年9月末	令和元年9月末
	9.44	8.17

- (注) 1. 「破産更生債権及びこれらに準ずる債権」とは、破産、会社更生、民事再生手続等の事由により経営破綻に陥っている債務者に対する債権及びこれらに準ずる債権です。債務者区分でいう破綻先及び実質破綻先に該当する債務者に対する債権の合計です。
2. 「危険債権」とは、債務者が経営破綻の状態には至っていないが、財政状態及び経営成績が悪化し、契約に従った債権の元本の回収及び利息の受取りができない可能性の高い債権です。債務者区分でいう破綻懸念先に該当する債務者に対する債権の合計です。
3. 「要管理債権」とは、債務者区分でいう要注意先に該当する債務者に対する債権のうち、「3ヶ月以上延滞債権」及び「貸出条件緩和債権」に該当する債権です。
4. 「正常債権」とは、債務者の財政状態及び経営成績に問題がない債権で、「破産更生債権及びこれらに準ずる債権」、「危険債権」、「要管理債権」以外の債権です。
5. 「担保・保証等(B)」は、自己査定に基づいて計算した担保の処分可能見込額及び保証による回収が認められる額の合計額です。
6. 「貸倒引当金(C)」は、「正常債権」に対する一般貸倒引当金を控除した貸倒引当金です。

有価証券の時価情報

満期保有目的の債券で時価のあるもの

(単位:百万円)

	平成30年9月期						令和元年9月末				
	貸借対照表 計上額	時価	差額	うち		貸借対照表 計上額	時価	差額	うち		
				うち益	うち損				うち益	うち損	
国債	300	306	5	5	-	300	312	12	12	-	
地方債	1,234	1,249	14	14	-	700	717	17	17	-	
社債	800	811	10	10	0	800	824	23	23	-	
その他	599	598	△1	1	2	300	298	△1	-	1	
合計	2,935	2,965	29	32	2	2,101	2,152	51	52	1	

(注) 1. 時価は、期末時における市場価格等に基づいております。 2. 上記の「社債」は、政府保証債、公社公団債、事業債です。 3. 上記の「その他」は、外国証券です。

その他有価証券で時価のあるもの

(単位:百万円)

	平成30年9月期					令和元年9月末				
	取得原価	貸借対照表 計上額	評価差額	うち		取得原価	貸借対照表 計上額	評価差額	うち	
				うち益	うち損				うち益	うち損
株式	145	170	25	26	1	190	189	0	14	15
債券	20,728	21,101	372	439	67	20,958	21,605	647	649	2
国債	4,606	4,715	108	122	14	4,896	5,081	184	184	-
地方債	2,510	2,644	134	134	-	2,309	2,464	155	155	-
社債	13,611	13,741	129	182	52	13,752	14,059	306	308	2
その他	9,940	9,911	△28	189	217	11,670	11,618	△51	256	308
合計	30,813	31,182	369	655	286	32,818	33,413	594	919	325

(注) 1. 貸借対照表計上額は、期末日における市場価格等に基づいております。 2. 上記の「社債」は、公社公団債、事業債です。 3. 上記の「その他」は、外国証券および投資信託です。

トピックス (平成31年4月～令和元年9月まで)

まんなかdeマルシェ

(平成31年4月)



新入職員工場見学

(平成31年4月)



50kmウォーク

(令和元年5月)



蒲郡支店リニューアルオープン

(令和元年7月)



元気ッス!へきなん

(令和元年8月)



けんしん杯少年サッカー大会

(令和元年9月)



ご意見・お問い合わせ窓口

当組合では、お客様の声を今後の業務の参考にしたいと考えております。ご意見・ご要望・ご相談などがありましたら、お気軽にご連絡ください。

なお、お客様から頂いた個人情報、上記目的以外には一切使用いたしません。

- お電話でのご意見・お問い合わせ (けんしんお客様相談室)
☎ 0120-555-704 (受付時間/平日 9:00～17:30)
- 文書でのご意見・お問い合わせ(お気づきレターBOX)
各ATMコーナーに、専用用紙(お気づきレター)が設置してあります。
- ホームページからのご意見・お問い合わせ
ご意見・お問い合わせフォームに入力のうえ、ご送信ください。
<http://www.aichi-kenshin.co.jp/>

営業地区・店舗一覧



店舗マップ



営業地区 (12市3町)

碧南市、高浜市、刈谷市、知立市、安城市、西尾市、蒲郡市、豊川市、額田郡幸田町、豊田市(旧藤岡町、旧小原村、旧足助町、旧下山村、旧旭町、旧稲武町を除く)、豊明市、半田市、大府市、知多郡東浦町・阿久比町

店舗外キャッシュコーナー

令和元年10月15日現在

名称	住所	ATM稼動時間・ATM機能		
		平日	土曜・日曜・祝日・年末・年始	視覚障がい対応
本店営業部碧南市役所出張所	碧南市松本町28		8:00~21:00	◎
本店営業部碧南駅前出張所	中町5-77		8:00~21:00	
辻支店ドミ-新川店出張所	千福町2-21-1	9:00~20:00	9:00~19:00	◎
みなみ支店ピアゴ碧南東店出張所	東浦町6-17		8:00~21:00	◎
高浜支店T-ぼーと出張所	高浜市神明町8-20-1		9:00~21:00	◎
西尾支店おしろタウンシャオ出張所	西尾市下町御城下23-1			◎
蒲郡支店三谷出張所	三谷町六舗7		8:00~21:00	◎
蒲郡支店鹿島出張所	鹿島町横砂2-1			◎

店舗一覧

令和元年10月15日現在

店名	住所	電話番号	ATM稼動時間・ATM機能		
			平日	土曜・日曜・祝日・年末・年始	視覚障がい対応
本店営業部	碧南市栄町2丁目41番地	(0566) 41-3266	8:00~21:00		◎
辻支店	金山町5丁目84番地	(0566) 41-3267			
みなみ支店	棚尾本町1丁目45番地	(0566) 41-3271			◎
旭支店	神有町3丁目2番地1	(0566) 41-3274			◎
西端支店	札木町2丁目1番地	(0566) 48-1611			◎
高浜支店	高浜市神明町1丁目7番地10	(0566) 53-0061			◎
刈谷支店	刈谷市御幸町7丁目705番地	(0566) 21-5731			◎
安城支店	安城市緑町2丁目19番地3	(0566) 74-5555			
知立支店	知立市新池3丁目58番地	(0566) 82-6411			
西尾支店	西尾市下町神明下35番地	(0563) 56-8121			◎
西尾東支店	寄住町灯籠下4番地7	(0563) 56-6675			◎
吉良支店	吉良町吉田八ツ田7番地の1	(0563) 32-1128			◎
蒲郡支店	蒲郡市神明町12番地20号	(0533) 69-1336			◎



愛知県碧南市栄町2丁目41番地
TEL 0566(41)3262(代表)
<http://www.aichi-kenshin.co.jp/>

