

KENSHIN DISCLOSURE

2017

平成29年度上半期経営情報
(平成29年9月現在)

ごあいさつ



理事長 杉本泰伸

平素は愛知県中央信用組合に格別のご愛顧とお引き立てを賜り、心より厚くお礼申しあげます。

今年も「けんしん」の現状をより一層ご理解いただくため、「KENSHIN DISCLOSURE 2017 平成29年度上半期経営情報」を作成いたしました。ご高覧頂ければ幸いに存じます。

これからもお客様に安心してお取引引きしていただける金融機関として、より良い商品やサービスの提供に努め、地域や社会に貢献してまいります。

皆様方からの変わらぬご支援、ご愛顧を賜りますよう、心からお願い申しあげます。

第五次中期経営計画 (Action3)

平成28年4月1日～平成31年3月31日

「ともに未来へ! - Bright future with you -」

新たなスローガンとして『ともに未来へ! - Bright future with you -』としました。掲げる目標を着実に達成すべく、一年一年を大切にオールけんしんで活動してまいります。お客様のお役に立ち、地域に愛され信頼される金融機関を目指します。

平成29年度事業計画

事業方針 「つなぐ力発揮」の年

年度方針として2年目を『つなぐ力発揮』の年としました。

企業の持つ課題や相談事の解決や、創業支援のため支援機関等との連携を図り、またその実施や活動のため行政や同業態など金融機関との連携も進める中で相手のために何をなすべきか、どうしたらできるのかを常に考えていき、人材力育成・営業力強化の実践で培った力を存分に発揮してまいります。

実践課題

職場の内外を問わず、地域に、人に貢献する(相手の気持ちを察し、相手を研究し、徹底的に相手のことを知ることで、相手の役に立つ・相手に尽くす・相手に影響を与える)活動に取り組む。

当組合の概要 (平成29年9月30日現在)

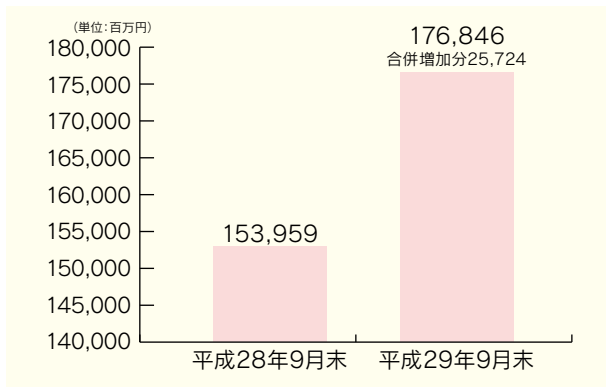
名 称	愛知県中央信用組合(略称けんしん)
本店所在地	愛知県碧南市栄町2丁目41番地
創 立	昭和28年7月8日
出 資 金	599百万円
組 合 員 数	36,005名
店 舗 数	16店舗3出張所
理 事 長	杉本 泰伸
役 職 員 数	241名
預 金	1,768億円
貸 出 金	953億円
ホームページ	http://www.aichi-kenshin.co.jp/

CONTENTS

ごあいさつ	1
第五次中期経営計画	1
平成29年度事業計画	1
平成29年度上半期の業績	2
財務諸表	
貸借対照表	3
損益計算書	3
貸出金業種別残高・構成比	3
自己資本の構成に関する事項	4
金融再生法開示債権及び同債権に対する保全額	5
有価証券の時価情報	5
トピックス	6
営業地区・店舗一覧	

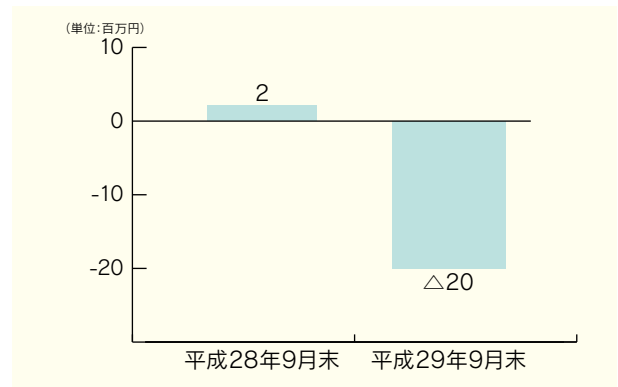
平成29年度上半期の業績

預金積金残高



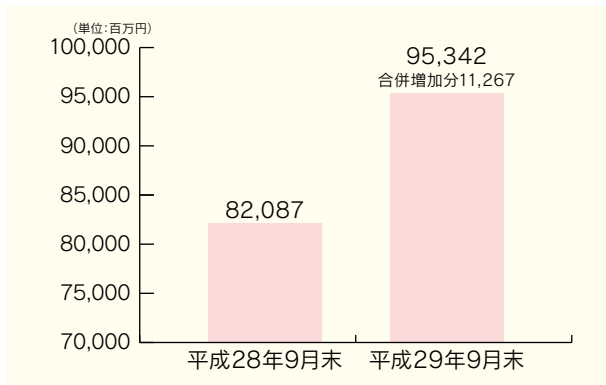
預金は、金利競合の影響もあり、合併時の増加分25,724百万円を除き前年同期比で、2,837百万円減少しました。

業務純益



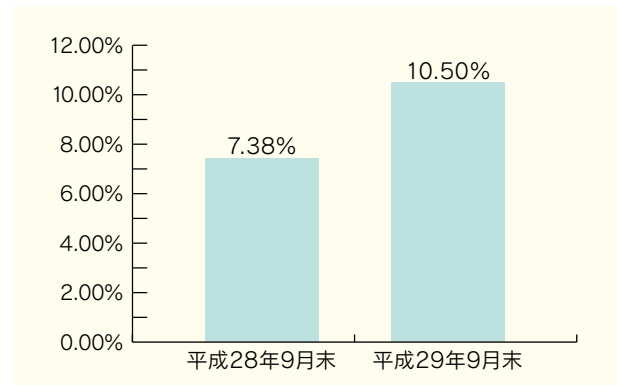
業務純益は、合併に伴う固定費用等の経費増加を要因に、前年同期比22百万円減少の△20百万円となりました。

貸出金残高



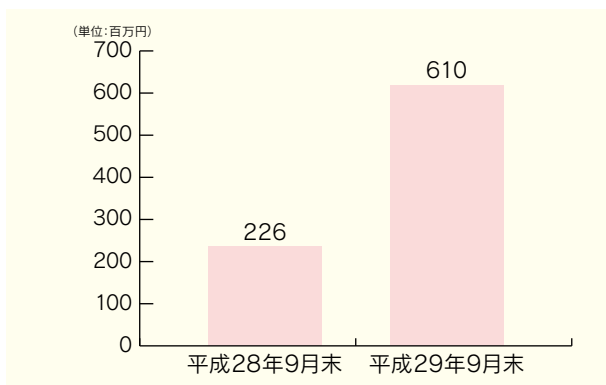
貸出金は、皆様のニーズにお応えするため、積極的な推進に努めた結果、合併時の増加分11,267百万円を除き前年同期比1,988百万円増加しました。

自己資本比率 (国内基準)



自己資本比率は平成29年9月末で10.50%となり、国内基準である4.0%を上回っており、経営の健全性・安全性を十分保っております。

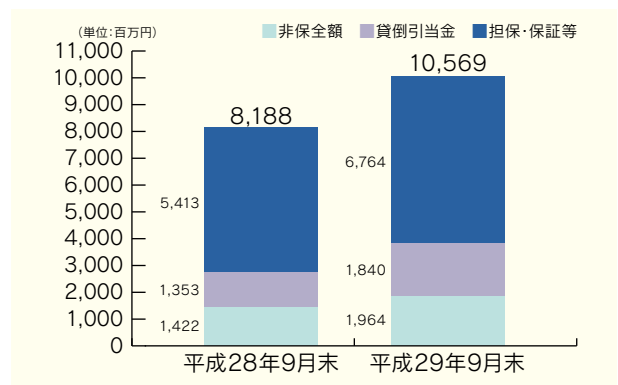
当期純利益



当期純利益は、貸倒引当金戻入益を613百万円計上したことなどから、前年同期比384百万円増加の610百万円となりました。

※平成29年1月23日に三河信用組合と合併致しましたので、平成28年9月期は合併以前の計数となっております。

不良債権



不良債権額は、前年同期比2,381百万円増加の10,569百万円となりました。不良債権比率も前年同期比+1.09%の10.96%となりました。

参考 不良債権比率

平成28年9月末 9.87%
平成29年9月末 10.96%

財務諸表

貸借対照表(資産の部)

(単位:千円)

期別 科目	平成28年9月期	平成29年9月期
(資産の部) 現金	1,192,660	1,642,355
預け金	49,199,400	57,527,737
有価証券	27,668,795	33,698,534
貸出金	82,087,453	95,342,324
その他資産	844,820	1,021,354
有形固定資産	2,547,003	2,717,531
無形固定資産	67,736	71,542
債務保証見返	855,859	1,062,948
貸倒引当金	△ 1,809,193	△ 1,949,915
(うち個別貸倒引当金)	(△1,337,147)	(△1,799,379)
資産の部 合計	162,654,536	191,134,414

貸借対照表(負債及び純資産の部)

(単位:千円)

期別 科目	平成28年9月期	平成29年9月期
(負債の部) 預金積金	153,959,419	176,846,496
借入金	713,000	1,894,000
その他負債	354,059	429,976
賞与引当金	97,702	110,553
退職給付引当金	141,704	140,211
役員退職慰労引当金	88,300	73,000
睡眠預金払戻損失引当金	4,234	27,034
偶発損失引当金	32,817	30,571
繰延税金負債	159,943	162,641
債務保証	855,859	1,062,948
負債の部合計	156,407,040	180,777,434
(純資産の部) 出資金	337,720	2,439,381
(うち普通出資金)	337,720	599,381
(うち優先出資金)	-	1,500,000
資本剰余金	-	1,595,226
利益剰余金	5,113,410	5,836,787
組合員勘定合計	5,451,130	9,871,395
その他有価証券評価差額金	796,366	485,583
純資産の部合計	6,247,496	10,356,979
負債及び純資産の部合計	162,654,536	191,134,414

損益計算書

(単位:千円)

期別 科目	平成28年9月期	平成29年9月期
経常収益	1,281,672	1,887,323
資金運用収益	971,687	1,075,168
(うち貸出金利息)	656,951	704,313
役務取引等収益	73,809	84,497
その他業務収益	2,821	54,590
その他経常収益	233,354	673,067
経常費用	1,054,143	1,270,377
資金調達費用	77,432	69,950
(うち預金利息)	72,367	62,481
(うち給付補填金繰入額)	4,985	7,469
役務取引等費用	65,278	90,979
その他業務費用	14,212	219
経費	888,931	1,073,571
その他経常費用	8,288	35,657
経常利益	227,528	616,945
特別損失	-	1,283
税引前当期純利益	227,528	615,662
法人税、住民税及び事業税	1,336	5,187
当期純利益	226,192	610,475
繰越金(当期首残高)	71,217	128,027
当期末処分剰余金	297,410	738,502

(注) 平成29年1月23日に三河信用組合と合併致しましたので、平成28年9月期は合併以前の計数となっております。

貸出金業種別残高・構成比

(単位:百万円、%)

区分	平成28年9月期		平成29年9月期	
	金額	構成比	金額	構成比
製造業	10,266	12.5	11,416	12.0
農業、林業	400	0.5	541	0.6
漁業	29	0.0	54	0.1
鉱業、採石業、砂利採取業	-	-	44	0.0
建設業	3,136	3.8	4,160	4.4
電気・ガス・熱供給・水道業	191	0.2	270	0.3
情報通信業	43	0.1	38	0.0
運輸業、郵便業	816	1.0	927	1.0
卸売業、小売業	4,527	5.5	6,291	6.6
金融業、保険業	2,110	2.6	2,605	2.7
不動産業	14,256	17.4	15,915	16.7
物品賃貸業	-	-	78	0.1
学術研究、専門・技術サービス業	231	0.3	324	0.3
宿泊業	782	1.0	756	0.8
飲食業	1,264	1.5	1,690	1.8
生活関連サービス業、娯楽業	1,365	1.7	2,563	2.7
教育、学習支援業	93	0.1	95	0.1
医療、福祉	721	0.9	1,153	1.2
その他のサービス	5,200	6.3	6,171	6.5
その他の産業	215	0.3	98	0.1
小計	45,655	55.6	55,198	57.9
地方公共団体	2,693	3.3	3,900	4.1
雇用・能力開発機構等	-	-	-	-
個人(住宅・消費・納税資金等)	33,737	41.1	36,243	38.0
合計	82,087	100.0	95,342	100.0

(注) 業種別区分は日本標準産業分類の大分類に準じて記載しております。

自己資本の構成に関する事項

(単位:百万円)

	平成28年		平成29年	
	9月期	経過措置による 不算入額	9月期	経過措置による 不算入額
コア資本に係る基礎項目(1)				
普通出資又は非累積的永久優先出資に係る組合員勘定又は会員勘定の額	5,451		9,871	
うち、出資金及び資本剰余金の額	337		4,034	
うち、利益剰余金の額	5,113		5,836	
うち、外部流出予定額(△)	-		-	
コア資本に係る基礎項目の額に算入される引当金の合計額	476		154	
うち、一般貸倒引当金コア資本算入額	476		154	
コア資本に係る基礎項目の額 (イ)	5,927		10,026	
コア資本に係る調整項目(2)				
無形固定資産(モーゲージ・サービシング・ライツに係るものを除く。)の額の合計額	19	29	31	20
うち、のれん及びモーゲージ・サービシング・ライツに係るもの以外の額	19	29	31	20
繰延税金資産(一時差異に係るものを除く。)の額	36	54	53	35
コア資本に係る調整項目の額 (ロ)	56		84	
自己資本				
自己資本の額((イ)-(ロ)) (ハ)	5,871		9,941	
リスク・アセット等 (3)				
信用リスク・アセットの額の合計額	75,833		90,619	
うち、経過措置によりリスク・アセットの額に算入される額の合計額	△ 1,924		△ 1,801	
うち、無形固定資産(のれん及びモーゲージ・サービシング・ライツに係るものを除く。)	29		20	
うち、繰延税金資産	54		35	
うち、他の金融機関等向けエクスポージャー	△ 2,008		△ 1,857	
オペレーショナル・リスク相当額の合計額を8パーセントで除して得た額	3,632		4,007	
リスク・アセット等の額の合計額 (ニ)	79,466		94,627	
自己資本比率				
自己資本比率((ハ)/(ニ))	7.38%		10.50%	

- (注) 1. 自己資本比率の算出方法を定めた「協同組合による金融事業に関する法律第6条第1項において準用する銀行法第14条の2の規定に基づき、信用協同組合及び信用協同組合連合会がその保有する資産等に照らし自己資本の充実の状況が適当であるかどうかを判断するための基準」(平成18年金融庁告示第22号)に係る算式に基づき算出しております。なお、当組合は国内基準を採用しております。
2. 「一般貸倒引当金」欄には、偶発損失引当金のうち一般貸倒引当金に準じるものを含んでおります。

金融再生法開示債権及び同債権に対する保全額

(単位:百万円)

区分	期別	債権額 (A)	担保・保証等 (B)	貸倒引当金 (C)	保全額 (D) = (B) + (C)	保全率 (D) / (A)	貸倒引当金 引当率 (C) / (A - B)
破産更生債権及びこれらに準ずる債権	平成28年9月期	447	398	48	447	100.00%	100.00%
	平成29年9月期	631	466	164	631	100.00%	100.00%
危険債権	平成28年9月期	6,465	4,425	1,288	5,713	88.37%	63.16%
	平成29年9月期	8,342	5,397	1,634	7,032	84.29%	55.51%
要管理債権	平成28年9月期	1,276	589	16	605	47.48%	2.42%
	平成29年9月期	1,595	900	41	941	58.99%	5.93%
不良債権計	平成28年9月期	8,188	5,413	1,353	6,767	82.64%	48.78%
	平成29年9月期	10,569	6,764	1,840	8,605	81.41%	48.37%
正常債権	平成28年9月期	74,800					
	平成29年9月期	85,881					
合計	平成28年9月期	82,989					
	平成29年9月期	96,451					

		(単位:%)	
不良債権比率	平成28年9月末	9.87	
	平成29年9月末	10.96	

※平成29年1月23日に三河信用組合と合併致しましたので、平成28年9月期は合併以前の計数となっております。

- (注) 1. 「破産更生債権及びこれらに準ずる債権」とは、破産、会社更生、民事再生手続等の事由により経営破綻に陥っている債務者に対する債権及びこれらに準ずる債権です。債務者区分でいう破綻先及び実質破綻先に該当する債務者に対する債権の合計です。
2. 「危険債権」とは、債務者が経営破綻の状態には至っていないが、財政状態及び経営成績が悪化し、契約に従った債権の元本の回収及び利息の受取りができない可能性の高い債権です。債務者区分でいう破綻懸念先に該当する債務者に対する債権の合計です。
3. 「要管理債権」とは、債務者区分でいう要注意先に該当する債務者に対する債権のうち、「3ヶ月以上延滞債権」及び「貸出条件緩和債権」に該当する債権です。
4. 「正常債権」とは、債務者の財政状態及び経営成績に問題がない債権で、「破産更生債権及びこれらに準ずる債権」、「危険債権」、「要管理債権」以外の債権です。
5. 「担保・保証等(B)」は、自己査定に基づいて計算した担保の処分可能見込額及び保証による回収が認められる額の合計額です。
6. 「貸倒引当金(C)」は、「正常債権」に対する一般貸倒引当金を控除した貸倒引当金です。

有価証券の時価情報

満期保有目的の債券で時価のあるもの

(単位:百万円)

	平成28年9月期					平成29年9月期				
	貸借対照表 計上額	時価	差額	うち		貸借対照表 計上額	時価	差額	うち	
				益	損				益	損
国債	-	-	-	-	-	300	307	6	6	-
地方債	1,358	1,388	29	29	-	1,998	2,025	27	27	-
社債	699	716	16	16	-	1,700	1,719	18	18	-
その他	798	800	1	7	5	799	803	4	8	3
合計	2,857	2,905	48	53	5	4,798	4,856	57	61	3

(注) 1. 時価は、期末時における市場価格等に基づいております。 2. 上記の「社債」は、政府保証債、公社公団債、事業債です。 3. 上記の「その他」は、外国証券です。

その他有価証券で時価のあるもの

(単位:百万円)

	平成28年9月期					平成29年9月期				
	取得原価	貸借対照表 計上額	評価差額	うち		取得原価	貸借対照表 計上額	評価差額	うち	
				益	損				益	損
株式	243	279	36	49	13	200	253	52	58	6
債券	17,245	18,099	854	858	3	20,753	21,308	554	595	40
国債	5,593	5,930	337	337	-	5,103	5,284	181	191	10
地方債	2,844	3,055	211	211	-	2,727	2,889	162	162	-
社債	8,807	9,114	306	310	3	12,922	13,134	211	240	29
その他	6,228	6,385	156	238	81	7,153	7,282	129	247	118
合計	23,717	24,764	1,047	1,147	99	28,107	28,844	736	901	165

(注) 1. 貸借対照表計上額は、期末日における市場価格等に基づいております。 2. 上記の「社債」は、公社公団債、事業債です。 3. 上記の「その他」は、外国証券および投資信託です。

トピックス (平成29年4月～9月まで)

平成29年4月

碧南市明石公園「桜まつりステージショー」



平成29年5月

第一勧業信用組合と連携協定を締結



平成29年9月

献血活動



平成29年9月

ATMP清掃活動



平成29年9月

けんしん杯 少年サッカー大会



平成29年9月

形原地区 グランドゴルフ愛好会けんしん杯



ご意見・お問い合わせ窓口

当組合では、お客様の声を今後の業務の参考にしたいと考えております。ご意見・ご要望・ご相談などがありましたら、お気軽にご連絡ください。

なお、お客様から頂いた個人情報、上記目的以外には一切使用いたしません。

- お電話でのご意見・お問い合わせ (けんしんお客様相談室)
☎ 0120-555-704 (受付時間/平日 9:00~17:30)
- 文書でのご意見・お問い合わせ(お気づきレターBOX)
各ATMコーナーに、専用用紙(お気づきレター)が設置してあります。
- ホームページからのご意見・お問い合わせ
ご意見・お問い合わせフォームに入力のうえ、ご送信ください。
<http://www.aichi-kenshin.co.jp/>

営業地区・店舗一覧



店舗マップ



営業地区 (12市3町)

碧南市、高浜市、刈谷市、知立市、安城市、西尾市、蒲郡市、豊川市、額田郡幸田町、豊田市(旧藤岡町、旧小原村、旧足助町、旧下山村、旧旭町、旧稲武町を除く)、豊明市、半田市、大府市、知多郡東浦町・阿久比町

店舗外キャッシュコーナー

平成29年10月2日現在

名称	住所	ATM稼働時間・ATM機能			
		平日	土曜	日曜・祝日・年末・年始	視覚障害対応
本店営業部碧南市役所出張所	碧南市松本町28	8:00~21:00			◎
辻支店新川出張所	相生町2-34-26	8:00~21:00			
辻支店ドミニー新川出張所	千福町2-21-1	9:00~20:00	9:00~19:00		◎
棚尾支店ピアゴ碧南東店出張所	東浦町6-17	8:00~21:00			◎
旭支店碧南市民病院出張所	平和町3-6	9:00~18:00	9:00~17:00	休 止	◎
高浜支店T・ぼーと出張所	高浜市神明町8-20-1	9:00~21:00			◎
高浜支店土管坂出張所	青木町4-7-45	8:00~19:00	9:00~17:00		
西尾支店おしろタウンジャオ出張所	西尾市下町御城下23-1	8:00~21:00			◎
吉良支店一色出張所	一色町一色上屋敷140	8:00~21:00			◎

店舗一覧

平成29年10月2日現在

店名	住所	電話番号	ATM稼働時間・ATM機能		視覚障害対応
			平日	土曜・日曜・祝日・年末・年始	
本店営業部	碧南市栄町2丁目41番地	(0566) 41-3266	8:00~21:00		◎
本店営業部碧南駅前出張所	中町5丁目77番地	(0566) 41-8711	8:00~21:00		
辻支店	金山町5丁目84番地	(0566) 41-3267	8:00~21:00		
棚尾支店	棚尾本町1丁目45番地	(0566) 41-3271	8:00~21:00		◎
旭支店	神有町3丁目2番地1	(0566) 41-3274	8:00~21:00		◎
西端支店	札木町2丁目1番地	(0566) 48-1611	8:00~21:00		
大浜支店	浜田町4丁目34番地	(0566) 48-6111	8:00~21:00		
高浜支店	高浜市神明町1丁目7番地10	(0566) 53-0061	8:00~21:00		
刈谷支店	刈谷市御幸町7丁目705番地	(0566) 21-5731	8:00~21:00		◎
安城支店	安城市緑町2丁目19番地3	(0566) 74-5555	8:00~21:00		
知立支店	知立市新池3丁目58番地	(0566) 82-6411	8:00~21:00		
西尾支店	西尾市下町神明下35番地	(0563) 56-8121	8:00~21:00		◎
西尾東支店	寄住町灯笼下4番地7	(0563) 56-6675	8:00~21:00		◎
吉良支店	吉良町吉田八ツ田7番地の1	(0563) 32-1128	8:00~21:00		◎
蒲郡支店	蒲郡市神明町12番地20号	(0533) 69-1336	8:45~17:30	休 止	◎
鹿島支店	鹿島町横砂2番地の1	(0533) 67-5500	8:00~21:00		◎
三谷支店	三谷町六舗7番地	(0533) 69-1201	8:00~21:00		◎
三谷支店御津出張所	豊川市御津町西方井領田71番地13	(0533) 75-5411	8:45~17:00	休 止	◎



愛知県碧南市栄町2丁目41番地
TEL 0566(41)3262

<http://www.aichi-kenshin.co.jp/>



はーとくん